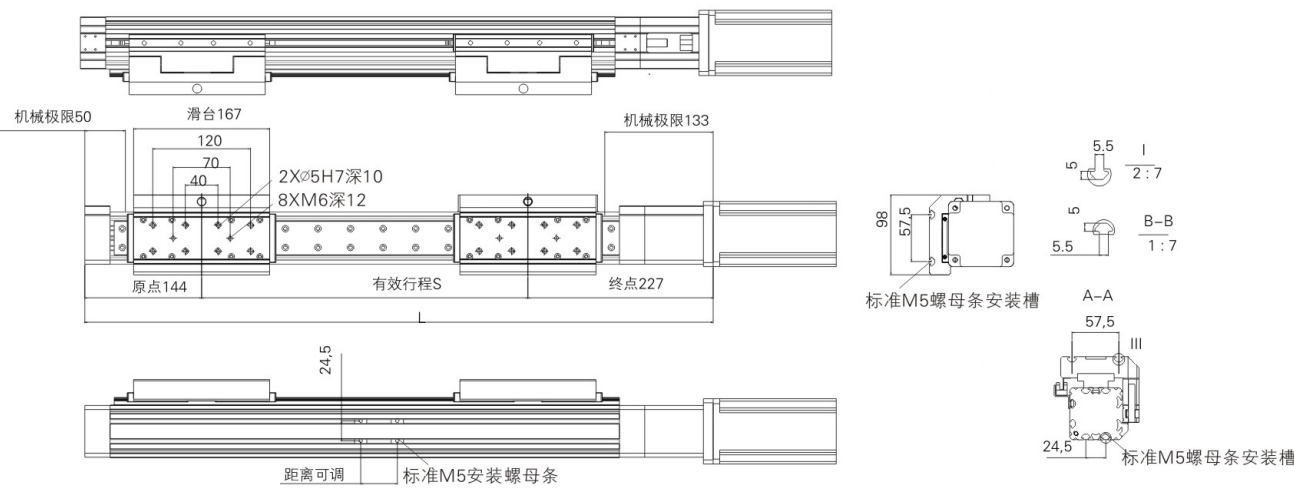




## BC 马达直连

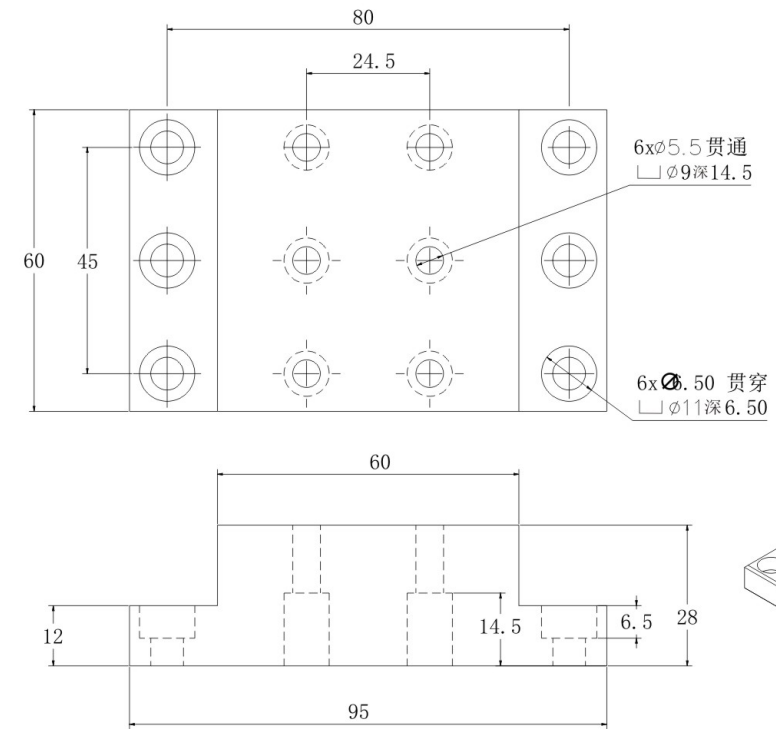
• CAD图面可至www.dgshihai.com下载 •



单位 Unit:MM

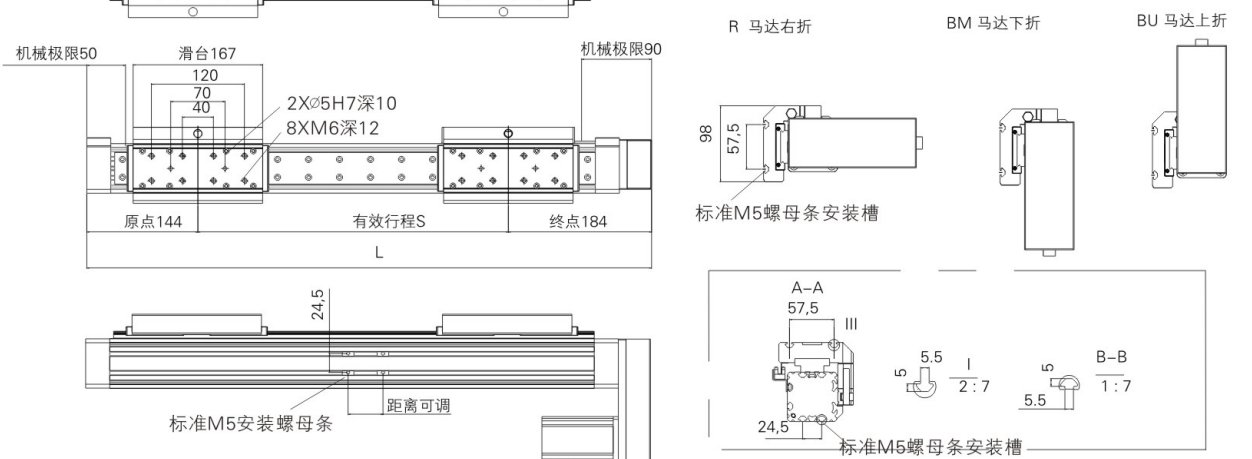
有效行程 Stroke	100	150	200	250	300	350	400	450	500	550	600	650	700	750	800	850	900	950	1000	1050
L	428	478	528	578	628	678	728	778	828	878	928	978	1028	1078	1128	1178	1228	1278	1328	1378
重量(KG)	6.2	6.6	7.1	7.5	7.8	8.2	8.6	9	9.4	9.8	10.2	10.6	11	11.4	11.8	12.2	12.6	13	13.4	13.8

## 安装座2D图纸



## R 马达侧装

• CAD图面可至www.dgshihai.com下载 •



单位 Unit:MM

有效行程 Stroke	100	150	200	250	300	350	400	450	500	550	600	650	700	750	800	850	900	950	1000	1050
L	428	478	528	578	628	678	728	778	827	878	928	978	1028	1078	1128	1178	1228	1278	1328	1378
重量(KG)	6.2	6.6	7.1	7.5	7.8	8.2	8.6	9	9.4	9.8	10.2	10.6	11	11.4	11.8	12.2	12.6	13	13.4	13.8