




## 2022产品综合型录

### ● 右侧驱动轴

• CAD图面可至www.dgshihai.com下载 •




进给常数180

单位 Unit:MM

有效行程 Stroke	100	200	300	400	500	600	700	800	900	1000	1100	1200	1300	1400	1500	2000	2500	3000	3500	4000
L	641	741	841	941	1041	1141	1241	1341	1441	1541	1641	1741	1841	1941	2041	2541	3041	3541	4041	4541
重量(KG)	11.23	12.12	13.01	13.90	14.79	15.68	16.57	17.46	18.35	19.24	20.13	21.02	21.91	22.80	23.69	26.64	29.59	32.54	35.49	38.44

### ● 双侧动轴

• CAD图面可至www.dgshihai.com下载 •




进给常数180

单位 Unit:MM

有效行程 Stroke	100	200	300	400	500	600	700	800	900	1000	1100	1200	1300	1400	1500	2000	2500	3000	3500	4000
L	641	741	841	941	1041	1141	1241	1341	1441	1541	1641	1741	1841	1941	2041	2541	3041	3541	4041	4541
重量(KG)	11.23	12.12	13.01	13.90	14.79	15.68	16.57	17.46	18.35	19.24	20.13	21.02	21.91	22.80	23.69	26.64	29.59	32.54	35.49	38.44

### ● 左侧驱动轴

• CAD图面可至www.dgshihai.com下载 •



进给常数180

单位 Unit:MM

有效行程 Stroke	100	200	300	400	500	600	700	800	900	1000	1100	1200	1300	1400	1500	2000	2500	3000	3500	4000
L	641	741	841	941	1041	1141	1241	1341	1441	1541	1641	1741	1841	1941	2041	2541	3041	3541	4041	4541
重量(KG)	11.23	12.12	13.01	13.90	14.79	15.68	16.57	17.46	18.35	19.24	20.13	21.02	21.91	22.80	23.69	26.64	29.59	32.54	35.49	38.44

### ● 安装座2D图纸

